




Pfeifenorgel Angebot - Sattel 15/II+P

Stand: Freitag, 18. Mai 2012, 21:37 Uhr. Alle Änderungen vorbehalten.


Die jeweils aktuelle Version dieses unverbindlichen Angebots finden Sie unter:

<http://www.gebrauchtorgel.eu/de/pfeifenorgeln/Sattel-15-II-P>



Allgemeine Daten:

Baujahr:	1939
Anzahl Manuale:	2
Tastenumfang:	C-g ^{'''}
Pedal:	C-f
Spieltraktur:	elektrisch-pneumatisch
Registertraktur:	elektrisch
Register:	15
Prinzipal-Basis:	4




Disposition:


Manual I:
Rohrflöte 8' (18 Pfeifen Eiche, ab fis₀ etwa 40% Zinn)
Prinzipal 4' (75 % Zinn)
Oktave 2' (etwa 65% Zinn, mit Expression)
Quinte 2 2/3' Auszug aus Mixtur
Mixtur 2fach (Zinn)



Manual II:
Salicional 8' Metallgedackt, ab c₀ Zinn offen
Unda maris 8' ab c₀ eigene Pfeifen, Zinn
Vox coelestis 8' (Salicional + Unda maris schaltend)
Blockflöte 4' C-H Rohrflöte, dann weite Blockflöte
Gemshorn 2' Zinn, engere Mensur als Blockflöte
Quint 1 1/3' Zinn, weite Mensur



Pedal:
Subbaß 16' C-H eigene Pfeifen, ab c₀ Transmission aus Rohrflöte (I)
Salicional 8' Transmission aus II
Prinzipal 4' Transmission aus I
Gemshorn 2' Transmission aus II



Spielhilfen:

Koppeln: II/I, I/P, II/P, Super I, Super II/I, Sub II/I



Anmerkungen:

Das ganze Werk (ohne Prospekt und Subbass C-H) steht im Schwellkasten.
Die Orgel ist derzeit unspielbar und benötigt eine Generalüberholung.

Hinweis: Alle Angebote sind freibleibend und unverbindlich. Der Zwischenverkauf ist jeweils vorbehalten.